

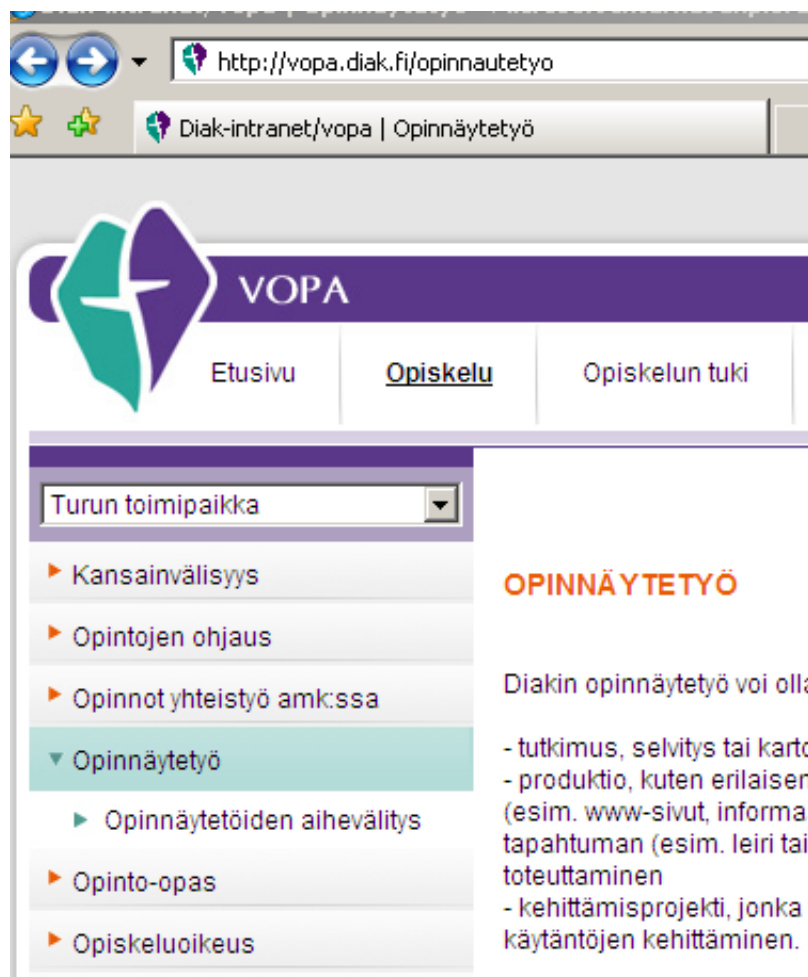
Opinnäytteen tallennus Theseus-verkkokirjastoon

Opinnäytetyö tallennetaan Theseukseen vasta kun se on valmis ja hyväksytty. Työ ei kuitenkaan näy Internetissä välittömästi tallennuksen jälkeen vaan vasta kun tietokannan valvoja on tarkistanut annetut tiedot.

Ennen tallennusta opinnäytetyö pitää muuntaa PDF-tiedostoksi, jonka nimeksi annetaan sukunimi_etunimi , esimerkiksi "Opiskelija_Otto.pdf". Nimeämisessä ei valitettavasti voi käyttää skandeja, joten esim. ä ja ö kannattaa korvata a- ja o-kirjaimilla.

Jos työllä on monta tekijää, jotka ovat eri koulutusohjelmista tai eri korkeakouluista, jokainen syöttää työn uudelleen niin, että on itse ensimmäisenä tekijänä ja antaa myös omien opintojensa mukaiset viitetiedot. **Jos kaikki tekijät ovat samasta koulutusohjelmasta ja korkeakoulusta, yksi tallennus riittää.** Sukunimeltään aakkosissa ensimmäinen tallentaa työn.

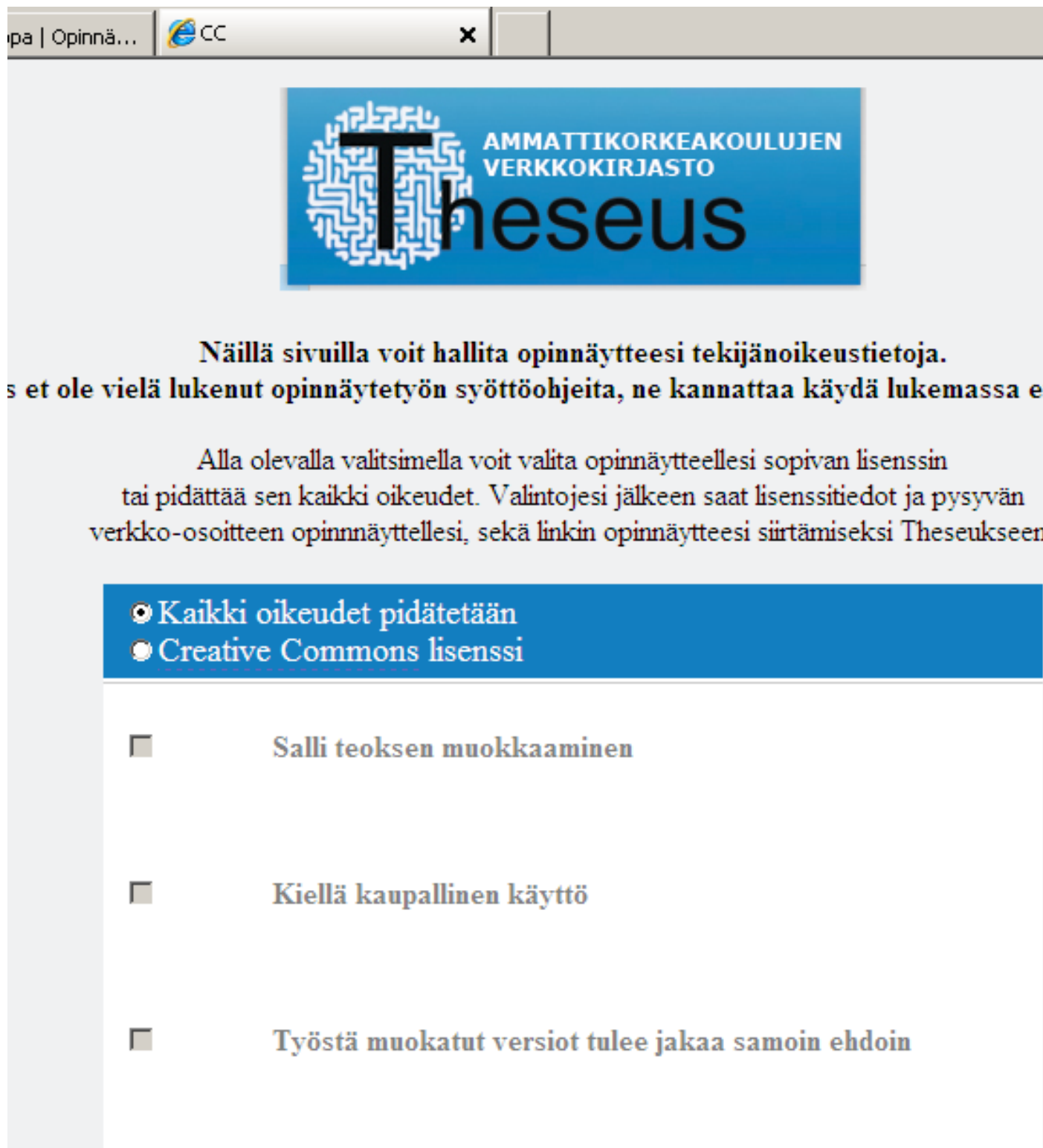
1. Vopassa on linkki opinnäytetyön kirjallisen osan tallennukseen Theseukseen: Vopa -> Opiskelu -> Opinnäytetyö.



The screenshot shows a web browser window with the URL <http://vopa.diak.fi/opinnauteuty>. The page title is "Diak-intranet/vopa | Opinnäytetyö". The main navigation bar includes a logo and the text "VOPA". Below the logo are three menu items: "Etusivu", "Opiskelu" (which is underlined), and "Opiskelun tuki". A dropdown menu is open under "Opiskelu", showing a search box with "Turun toimipaikka" and a list of options: "Kansainvälisyys", "Opintojen ohjaus", "Opinnot yhteistyö amk:ssa", "Opinnäytetyö" (highlighted), "Opinnäytetöiden aihevälitys", "Opinto-opas", and "Opiskeluoikeus". To the right of the dropdown menu, the heading "OPINNÄYTETYÖ" is displayed in orange. Below the heading, there is a paragraph: "Diakin opinnäytetyö voi olla" followed by a list of examples: "- tutkimus, selvitys tai karto", "- produktio, kuten erilaisen (esim. www-sivut, informa: tapahtuman (esim. leiri tai toteuttaminen", and "- kehittämisprojekti, jonka t käytäntöjen kehittäminen."

Suora linkki: <https://input.theseus.fi/cgi-bin/cc.cgi?lang=fi>

2. Ensin tallennetaan tekijänoikeustiedot ja sähköpostiosoite. Sivulla valitaan, mitä oikeuksia annetaan opinnäytetyön lukijoille:




The screenshot shows a web browser window with the URL 'pa | Opinnä...' and a Creative Commons logo. The main content area features the 'Theseus' logo, which includes the text 'AMMATTIKORKEAKOULUJEN VERKKOKIRJASTO' and 'Theseus'. Below the logo, there is a heading: 'Näillä sivuilla voit hallita opinnäytteesi tekijänoikeustietoja. et ole vielä lukenut opinnäytetyön syöttöohjeita, ne kannattaa käydä lukemassa en'. A paragraph follows: 'Alla olevalla valitsimella voit valita opinnäytteellesi sopivan lisenssin tai pidättää sen kaikki oikeudet. Valintojesi jälkeen saat lisenssitiedot ja pysyvän verkko-osoitteen opinnäyttellesi, sekä linkin opinnäytteesi siirtämiseksi Theseukseen.' Below this is a blue button with two radio button options: 'Kaikki oikeudet pidätetään' (selected) and 'Creative Commons lisenssi'. Underneath are three unchecked checkboxes with labels: 'Salli teoksen muokkaaminen', 'Kiellä kaupallinen käyttö', and 'Työstä muokatut versiot tulee jakaa samoin ehdoin'.

- Oletuksena sivulla on rastitettuna "Kaikki oikeudet pidätetään", jolla valinnalla pidätät kaikki oikeudet itselläsi normaalin tekijänoikeuslainsäädännön mukaisesti.
- Voit myös jakaa haluamiasi tekijänoikeuksia opinnäytetyösi käyttäjälle rastittamalla "Creative

Commons -lisenssi". Lisenssillä kerrot muille käyttäjille, mitä he saavat opinnäytetyölläsi tehdä. Voit esimerkiksi antaa muiden kopioida, muokata tai esittää opinnäytetyötäsi ja velvoittaa heidät mainitsemaan nimesi alkuperäisenä tekijänä. Voit valita CC-lisenssin, kun omistat kaikki oikeudet opinnäytetyöhösi tai sinulla on muiden oikeudenomistajien suostumus lisenssin käyttöön. (Lisätietoja aiheesta <http://www.theseus.fi/CC-lisenssit.html>.)

Kirjoita vielä sivun alalaidan laatikkoon sähköpostiosoitteesi (mikä tahansa henkilökohtainen, toimiva osoite) ja klikkaa "Jatka".

3. Opinnäytetyö saa verkko-osoitteen. Jatka tallentamista klikkaamalla sivulla olevaa linkkiä.



bin/cc.cgi?lang=fi

Opinnäytetyö CC2

Theseus
AMMATTIKORKEAKOULUJEN
VERKKOKIRJASTO

Käyttöoikeudet ja pysyvä verkko-osoite. Verkko-osoite alkaa toimia vasta kun opinnäytetyön tiedot myös sähköpostiisi.

Opinnäytteellesi valitsemasi oikeudet:
All rights reserved

Opinnäytteeseesi liitettävä pysyvä verkko-osoite on:
<http://www.urn.fi/URN:NBN:fi:amk-200909214622>

Syötä opinnäytteesi Theseukseen täällä:

[http://input.theseus.fi?lang=fi&urn_id=URN:NBN:fi:amk-200909214622&ccn=All rights reserved](http://input.theseus.fi?lang=fi&urn_id=URN:NBN:fi:amk-200909214622&ccn=All%20rights%20reserved)

Kiitos, että käytit lomaketta määrittelläksesi opinnäytteellesi tekijänoikeudet!

Järjestelmä on siis antanut työlle URN-linkin, joka tulee olemaan sen pysyvä osoite internetissä. Lisäksi näytöllä on linkki, jota käyttäen voit jatkaa opinnäytteesi tallentamista. Saat URN-tunnisteen ja tallennuslinkin myös sähköpostiviestinä antamaasi osoitteeseen, joten niitä ei tarvitse kirjoittaa muistiin. **Jatka tallentamista klikkaamalla sivulla olevaa linkkiä.**

Äsken saamasi sähköpostiviesti näyttää tältä:

"Theseus - Lisenssivalintasi ja URN-tunniste

Tämä posti sisältää yhteenvedon Creative Commons lomakkeella tekemistäsi valinnoista. Verkkosoite alkaa toimia vasta kun opinnäytteesi on hyväksytty Theseus-verkkokirjastoon.

Opinnäytteellesi valitsemasi oikeudet:

All rights reserved

Opinnäytteeseesi liitettävä pysyvä verkko-osoite on:

<http://www.urn.fi/UR:fi:amk-200905142788>

Syötä opinnäytteesi Theseukseen täällä::

<https://input.theseus.fi/cgi-bin/form.cgi?lang=fi&id=UR%3A%3Aamk-20090514n=All%20rights%20reserved>

Tätä viestiä ei tallennuksessa kuitenkaan tarvita mihinkään, sähköpostia ei siis välillä tarvitse käydä lukemassa. Viesti on varmistus ja muistilappu esim. siltä varalta, että tallennus jostain syystä keskeytyisi.

4. Tulet tunnistautumisiosioon: valitse pudotusvalikosta Diak, rastita "Tallenna valinta" ja paina "Valitse".



Haka — WAYF

haka

Valitse kotiorganisaatiosi Ohjeet

Valitse kotiorganisaatiosi

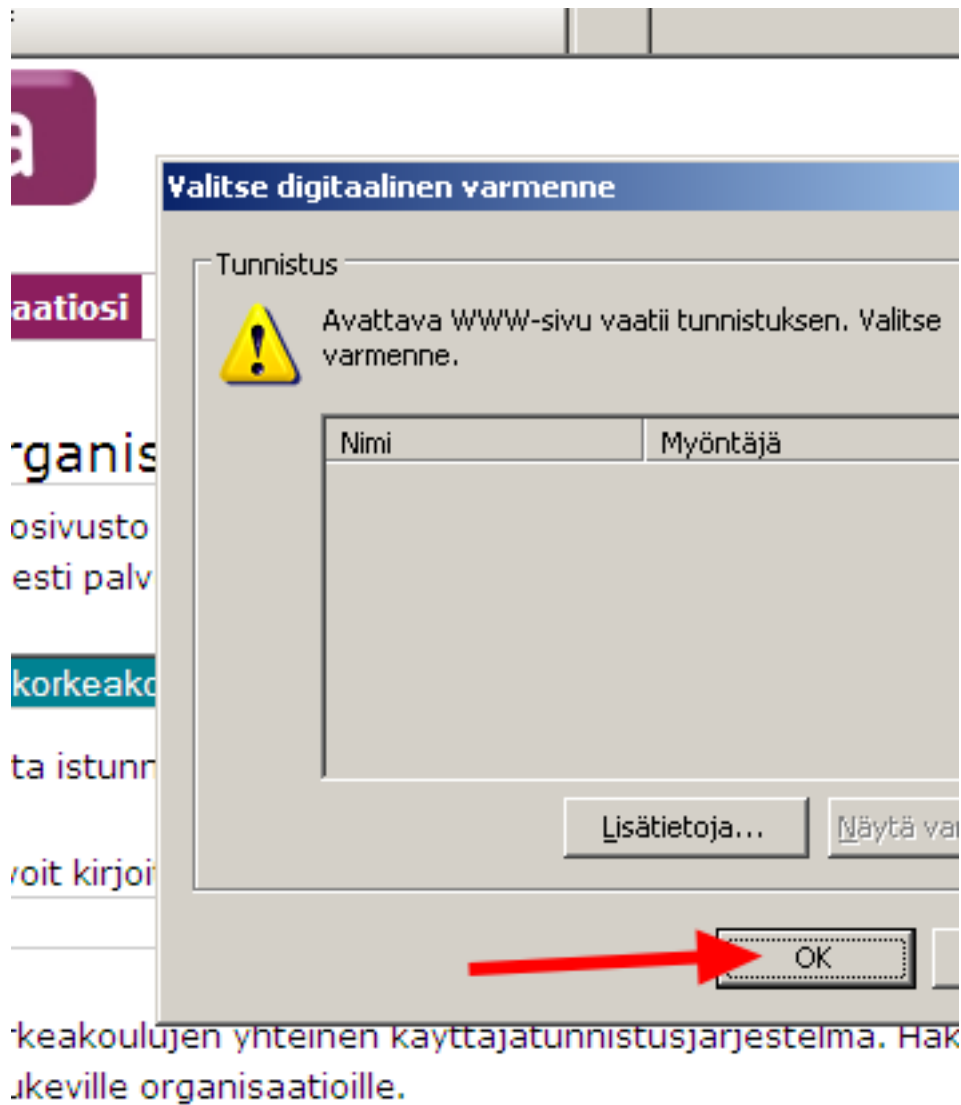
Tavoittelemasi verkkosivusto vaatii tunnistautumisen. Tur siirtyvät automaattisesti palveluun.

Diakonia-ammattikorkeakoulu

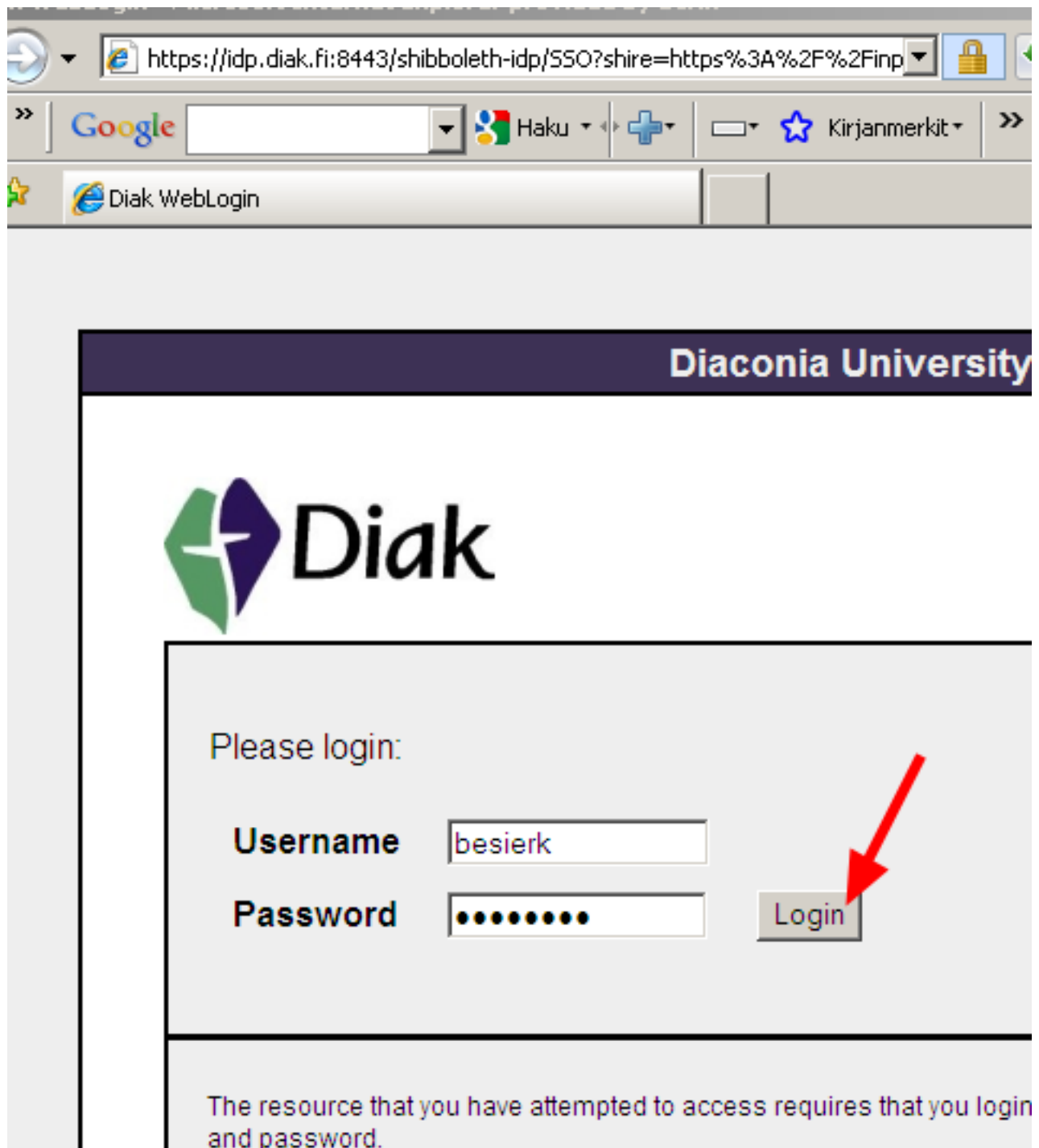
Tallenna valinta istunnon ajaksi.

Vaihtoehtoisesti voit kirjoittaa organisaatiosi nimen:

Haka on Suomen keskeisin...



5. Kirjaudu palveluun Diakin verkkotunnuksillasi.




https://idp.diak.fi:8443/shibboleth-idp/SSO?shire=https%3A%2F%2Ffinp

Google Haku Kirjanmerkit

Diak WebLogin

Diaconia University

 **Diak**

Please login:

Username

Password

The resource that you have attempted to access requires that you login and password.

6. Olet Theseuksen tallennussivustossa: lue vielä ohjeiivistelmä ja käyttöehtosopimus ja anna verkkojulkaisulupa rastittamalla sivun alalaidan laatikko.



Palvelun kautta tarjotut teokset ja niitä koskevat tiedot muodostavat henkilörekisterin. Rekisteriä koskeva rekisteriseloste on nähtävissä Internetissä osoitteessa:

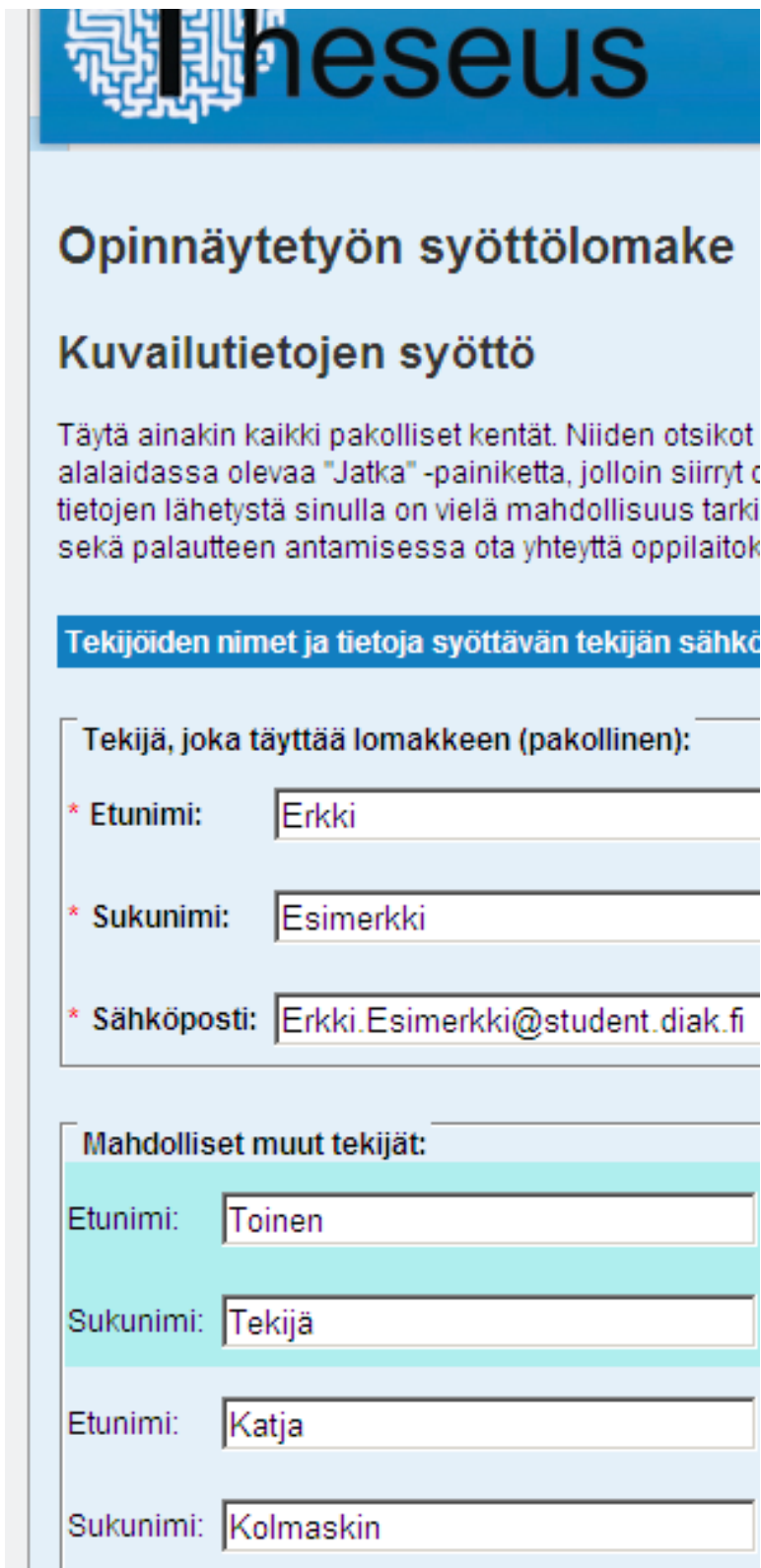
http://www.arene.fi/data/liitteet/115150=rekisteriselosteamk_theseus.pdf

Olen lukenut sopimuksen ja hyväksynyt sen ehdot. Annan tallentamalla Teokselle verkkojulkaisuluvan.

Jatka

Tekijänoikeudet tallennettuun opinnäytteeseen säilyvät oikeudenomistajalla.

7. Kirjoita tallennuslomakkeeseen kaikki pyydetty viitetiedot. Omat tietosi tulostuvat kirjautumistiedoista, mutta mahdolliset muut tekijät pitää lisätä.



Theseus

Opinnäytetyön syöttölomake

Kuvailutietojen syöttö

Täytä ainakin kaikki pakolliset kentät. Niiden otsikot alalaidassa olevaa "Jatka" -painiketta, jolloin siirryt tietojen lähetyksestä sinulla on vielä mahdollisuus tarkistaa sekä palautteen antamisessa ota yhteyttä oppilaitokseen.

Tekijöiden nimet ja tietoja syöttävän tekijän sähköpostiosoite

Tekijä, joka täyttää lomakkeen (pakollinen):

* Etunimi:

* Sukunimi:

* Sähköposti:

Mahdolliset muut tekijät:

Etunimi:

Sukunimi:

Etunimi:

Sukunimi:

Ohjelma luo uusia tekijä-kenttiä sitä mukaa, kun nimiä lisätään. Useammallekin tekijälle syntyy siis tilaa. Tähän tallennettava sähköpostiosoite ei tule missään vaiheessa julkiseksi.

Jatka lomakkeen täyttämistä antamalla opinnäytteen ja koulutusohjelman tiedot, 'kokoelma' tarkoittaa koulutusohjelmaa.

Sukunimi:

Työn perustiedot

* Otsikko:

Alaotsikko:

Työn tekopaikka / kohdekokolma, johon työ talletetaan.

* Valitse Ammattikorkeakoulu ja kokoelma:

Suuntautumisvaihtoehto:

* Opinnäytetyön valmistumisvuosi:

* Opinnäytetyön kieli:

* Opinnäytetyön taso:

Syötä opinnäytetyötä kuvailevat avainsanat ja erota ne pilkulla toisistaan. Avainsanat saavat sis

* Avainsanat:

Tiivistelmät

Tiivistelmä opinnäytetyön kielellä:

Edellä ilmoittamasi työn kielen mukainen tiivistelmä. Voit joko kirjoittaa tiivistelmän kenttään tai muualta. Jos kopioit tavuttavasta tekstinkäsittelyohjelmasta, poista tavut lomakkeessa tiivistelm

Avainsanojen valinnassa on suositeltavaa käyttää **Vesa**-asiasanastoa <http://vesa.kansalliskirjasto.fi/> .

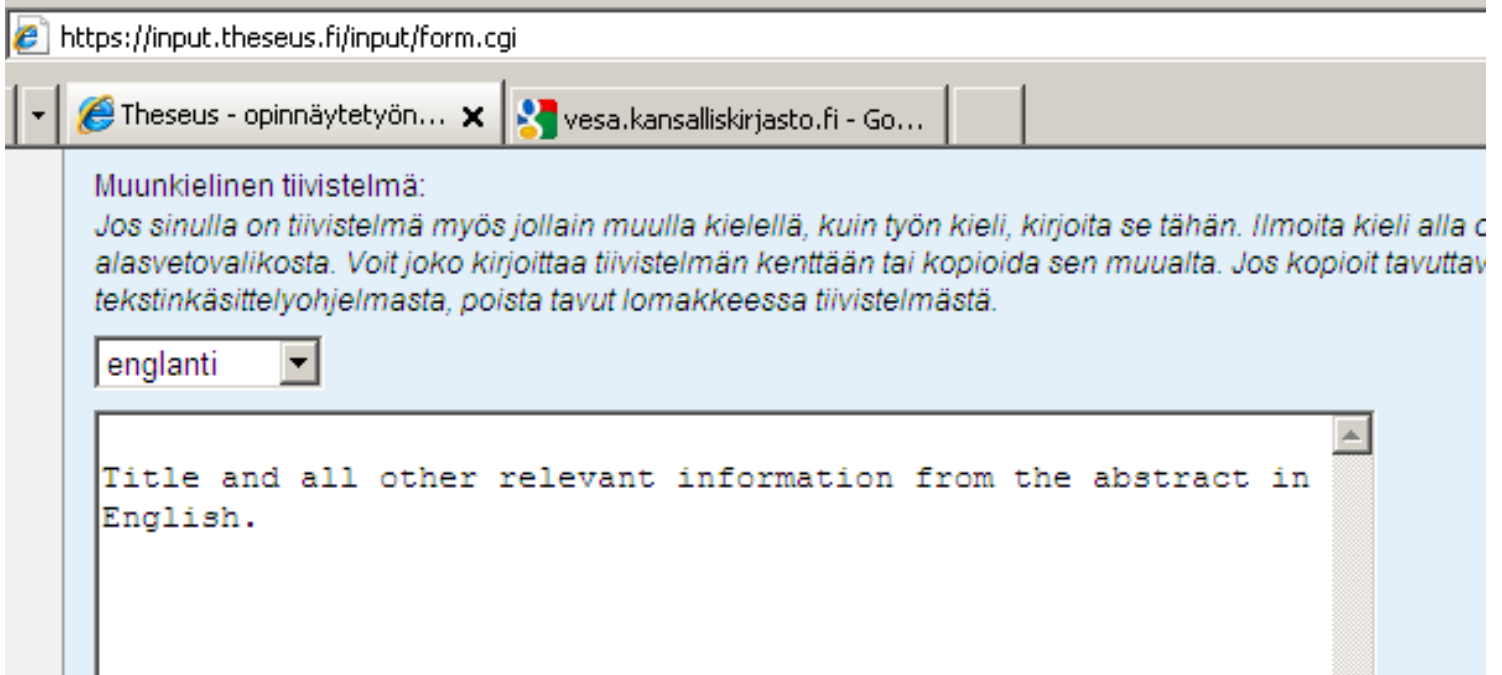
Myös tiivistelmä kopioidaan tähän. Tiivistelmän tulee olla Diakin ohjeen "Kohti tutkivaa ammattikäytäntöä" mukainen, siis muotoa:

”Diakilainen, Mari & Pohtiva, Aki. Kirkon nuorisotyön haasteet. Kauniainen, kevät 2005, 72 s.

Diakonia-ammattikorkeakoulu, Diak Etelä Kauniainen. Sosiaalialan **koulutusohjelma**,
Kristillisen lapsi- ja nuorisotyön **suuntautumisvaihtoehto**, **tutkinto**: sosionomi (AMK) +
kirkon nuorisotyöntekijän virkakelpoisuus.

Opinnäytetyön tavoite - Aineisto - Menetelmät/Prosessi - Päätulokset - Johtopäätökset - Asiasanat”

Opinnäytteen englanninkielinen nimeke ja tiivistelmä tallennetaan seuraavaan kenttään:



The screenshot shows a web browser window with the address bar displaying `https://input.theseus.fi/input/form.cgi`. The browser tabs include "Theseus - opinnäytetyön..." and "vesa.kansalliskirjasto.fi - Go...". The main content area has a light blue background and contains the following text:

Muunkielinen tiivistelmä:
*Jos sinulla on tiivistelmä myös jollain muulla kielellä, kuin työn kieli, kirjoita se tähän. Ilmoita kieli alla c
alasvetovalikosta. Voit joko kirjoittaa tiivistelmän kenttään tai kopioida sen muualta. Jos kopioit tavuttav
tekstinkäsittelyohjelmasta, poista tavut lomakkeessa tiivistelmästä.*

Below the text is a dropdown menu with "englanti" selected. Underneath is a large text input field containing the text: "Title and all other relevant information from the abstract in English."

Huomautukset

Huomautukset:

Jos työhösi kuuluu muita kuin digitaalisessa muodossa olevia osia, voit ilmoittaa lisätietoja

Tuoteosana: Yhteistyökokous -DVD-levy


Jatka



Kun syöttölomake on valmis, paina "Jatka". Jos viitetiedoissa on puutteita, ohjelma huomauttaa niistä ja voit tehdä vaaditut täydennykset.

Älä käytä selaimen Back-toimintoa.

8. Lataa opinnäytteesi PDF-tiedosto Theseukseen



AMMATTIKORKEAKOULUJEN
VERKKOKIRJASTO
Theseus

Valitse opinnäytteesesi kuuluvat tiedostot koneeltasi. Valkoisen kentän oikealla puolella olevalla napilla pääset valitsemaan tiedoston koneeltasi. Uusi vapaa tiedostovalitsin ilmestyy valinnan jälkeen, jotta voit siirtää tarvittaessa useampia tiedostoja. Kun tiedosto(t) on valittu, lähetä työt palvelimelle painamalla "Lähetä tiedostot" -nappia. Tiedoston nimi saa olla enintään 256 merkkiä pitkä ja sallitut merkit ovat 1-9, a-z, A-Z, _ , - ja välilyönti

Hae siis pdf-tiedosto ja **paina lopuksi "Lähetä tiedostot"**.

9. Tarkista tiedot: jos ne ovat oikein, paina sivun alareunasta "Lähetä opinnäyte". Jos on korjattavaa, valitse "Muuta metatietoja", niin pääset takaisin viitetietosivulle (kohta 7) tekemään muutoksia. Jos vahingossa lataisit väärän tiedoston, valitse "Vie tiedostot uudelleen". - Älä käytä selaimen Takaisin (Back) -painiketta -

Kuvailutieto	Syöttämäsi arvo
Tekijä(t):	Erkki Esimerkki, Toinen Tekijä, Katja Kolmaskin
Syöttäjän sähköposti:	Erkki.Esimerkki@student.diak.fi
Nimeke:	Hoitohenkilöstön käsityksiä yhteistyöstä
Alanimeke:	neuvolan, päiväkodin ja peruskoulun kanssa
Suuntautuminen:	Jos sellainen on
Vuosi:	2009
Taso:	amk
Kieli:	fi
Työn kielinen tiivistelmä (fi):	<p>Avainsanojen valinnassa on suositeltavaa käyttää Vesa-asiasanastoa http://vesa.kansalliskirjasto.fi/ . Myös tiivistelmä kopioidaan tähän. Tiivistelmän tulee olla Diakin ohjeen mukainen, siis:</p> <p>”Diakilainen, Mari & Pohtiva, Aki. Kirkon nuorisotyön haasteet. Kauniainen, kevät 2005, 72 s.</p> <p>Diakonia-ammattikorkeakoulu, Diak Etelä Kauniainen. Sosiaalialan koulutusohjelma, Kristillisen lapsi- ja nuorisotyön suuntautumisvaihtoehto, tutkinto: sosionomi (AMK) + kirkon nuorisotyöntekijän virkakelpoisuus.</p> <p>Opinnäytetyön tavoite – Aineisto - Menetelmät/Prosessi – Päätulokset - Johtopäätökset”</p> <p>Klikkaa "Jatka". Jos viitetiedoissa on puutteita, ohjelma huomauttaa niistä.</p>
Muun kielinen tiivistelmä (valitse_kieli) :	
Muun kielinen tiivistelmä (valitse_kieli) :	
Huomautuskenttä:	Tuoteosana: Yhteistyökokous -DVD-levy
Avainsanat (1 Kpl) :	hoitotyö
URN-tunnus:	URN:NBN:fi:amk-200909104412

Muuta metatieto

Lähetä opinnäyte

Ja muista siis hyväksyä tallennus lähettämällä opinnäytetyö.

10. Vahvistus opinnäytetyösi tallennuksesta Theseus-verkkokirjastoon. Saat myös opinnäytteen pysyvän Internet-osoitteen tiedoksi sähköpostiisi. Työsi ei kuitenkaan näy Theseuksessa välittömästi, se vaatii valvojan hyväksynnän.

ut.theseus.fi/input/form.cgi

heseus.fi/input/form.cgi

Opinnäytetyön syöttölomake

Kaikki tiedot on onnistuneesti tallennettu - kiitos!

Opinnäytetyö julkaistaan mahdollisimman pian [Theseuksessa](#).

11. Opinnäyte julkaistaan Theseuksessa Diakin kokoelmissa sen jälkeen kun tietokannan valvoja on tarkistanut annetut tiedot.



Suomeksi • På svenska • In English

[Ammattikorkeakoulut](#) → [Diakonia-ammattikorkeakoulu](#)

?

Haun kohde: Diakonia-ammattikorkeakoulu Koko sivustolta

Ylläpito

- [Kirjaudu sisään](#)
- [Rekisteröidy](#)

Selaa AMKia

- [Nimekkeet](#)
- [Julkaisuajat](#)
- [Tekijät](#)
- [Asiasanat](#)

- [Siirry etusivulle](#)
- [Sivukartta](#)
- [Ohjeet](#)
- [Rekisteriseloste](#)
- [Yhteystiedot](#)

Diakonia-ammattikorkeakoulu

Ammattikorkeakoulun kokoelmat:

- [Julkaisut](#)
- [Degree Programme in Social Services-Focus on Community and Development Work](#)
- [Hoitotyön koulutusohjelma](#)
- [Sosiaalialan koulutusohjelma](#)
- [Sosiaalialan koulutusohjelma, Diakonia ja kristillinen kasvatus, ylempi AMK](#)
- [Sosiaalialan koulutusohjelma, Päihteet ja syrjäytyminen, ylempi AMK](#)
- [Terveystieteiden koulutusohjelma, Perhehoitotyö, ylempi AMK](#)
- [Terveystieteiden koulutusohjelma ylempi AMK](#)
- [Viestinnän koulutusohjelma](#)
- [Viittomakielentulkinnon koulutusohjelma](#)
- [Viittomakielialan tulkkitoiminnan koulutusohjelma, ylempi AMK](#)

Uusimmat viitteet

Alla näkyvät uusimmat kokoelmaan tallennetut viitteet. Voit selata kaikkia kokoelman viitteitä valitsemalla jonkin selaustavan vasemman reunan palkista.

[Lorem ipsum : soveltava tutkimus](#)
Opiskelija, Onni; Toveri, Työ; Tekijä, Kolmaskin (2009)



[Tulkkielinjan opinnäyte : alaotsikko](#)
Testaaja, Diak; Tekijä, Toinen (2009)



<https://publications.theseus.fi/>

Ongelmatilanteissa voit pyytää apua ohjaajalta tai kirjastosta.